

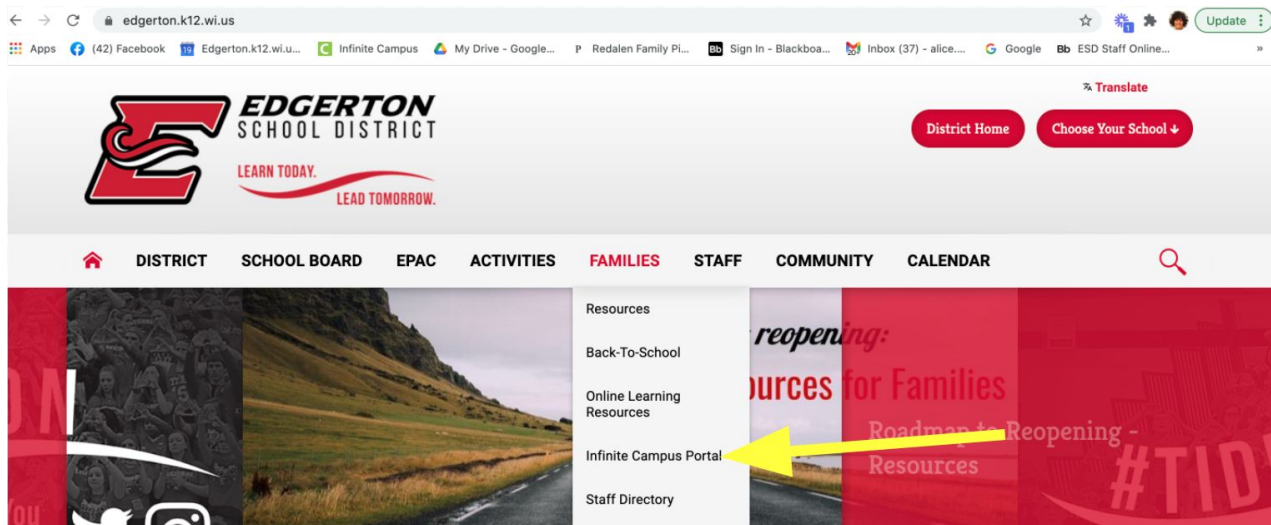
HOW TO ACCESS YOUR STUDENT'S REPORT CARD

CÓMO ACCEDER LAS CALIFICACIONES DE SU ESTUDIANTE

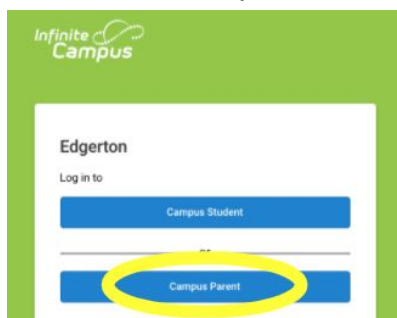
Hello Caregivers! Big news, report cards for 4K - 5th grade will be digital this year! Here are the simple steps to accessing your student's report card. A video with these instructions is available on our district's website or by using this link....[How to Access Your Student's Report Card](#)

¡Hola guardianes! ¡Grandes noticias, las boletas de calificaciones para 4K - 5to grado serán digitales este año! Estos son los pasos simples para acceder a las calificaciones de su estudiante. Un video con estas instrucciones está disponible en el sitio web de nuestro distrito o usando este enlace....[Cómo acceder a las calificaciones de su estudiante](#)

1. Go our district's home page at: <https://www.edgerton.k12.wi.us/>
Vaya a la página de inicio de nuestro distrito en: <https://www.edgerton.k12.wi.us/>
2. Under "Families" select Infinite Campus Portal
En "Familias", seleccione Infinite Campus Portal



3. Select "Campus Parent"
Seleccione "Campus Parent"

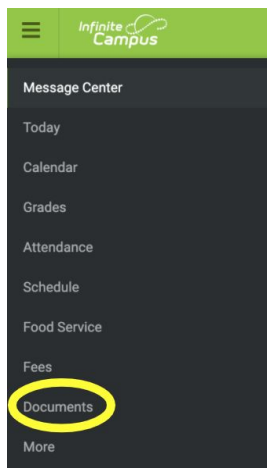


4. Enter your parent username and password, and then select "Log In." If you don't know your login information or need a password reset and your child is in 4K or grades K - 2nd at Community Primary School, please contact Sonia Salgado-Serafin at (608) 561-6013. If your student attends

Yahara or is in grades 3rd - 5th at Community Intermediate School, please contact Lisa Rodriguez at (608)561-6018.

Ingresa tu nombre de usuario y contraseña y luego selecciona "Iniciar sesión". Si no conoce su información de inicio de sesión o necesita un restablecimiento de contraseña y su hijo está en 4K o en los grados K - 2 en Community Primary School, comuníquese con Sonia Salgado-Serafin al (608) 561-6013. Si su estudiante asiste a Yahara o está en los grados 3° a 5° en la Escuela Intermedia Comunitaria, comuníquese con Lisa Rodríguez al (608) 561-6018.

5. On the next screen you will select “Documents.”
En la siguiente pantalla, seleccionará "Documents.”



6. On the “Documents” screen you will be able to select the appropriate report card to view your students report.
En la pantalla "Documents" podrá seleccionar la boleta de calificaciones apropiada para ver el informe de sus estudiantes.
7. If you have more than one student attending the Edgerton School District you will be able to toggle between students by selecting their name in the top right corner of your screen.
Si tiene más de un estudiante que asiste al Distrito Escolar de Edgerton, podrá alternar entre los estudiantes seleccionando su nombre en la esquina superior derecha de su pantalla.

Special Note: Caregivers will be able to download or print each of their students report cards.

Nota especial: Padres podrán descargar o imprimir las calificaciones de cada uno de sus estudiantes.